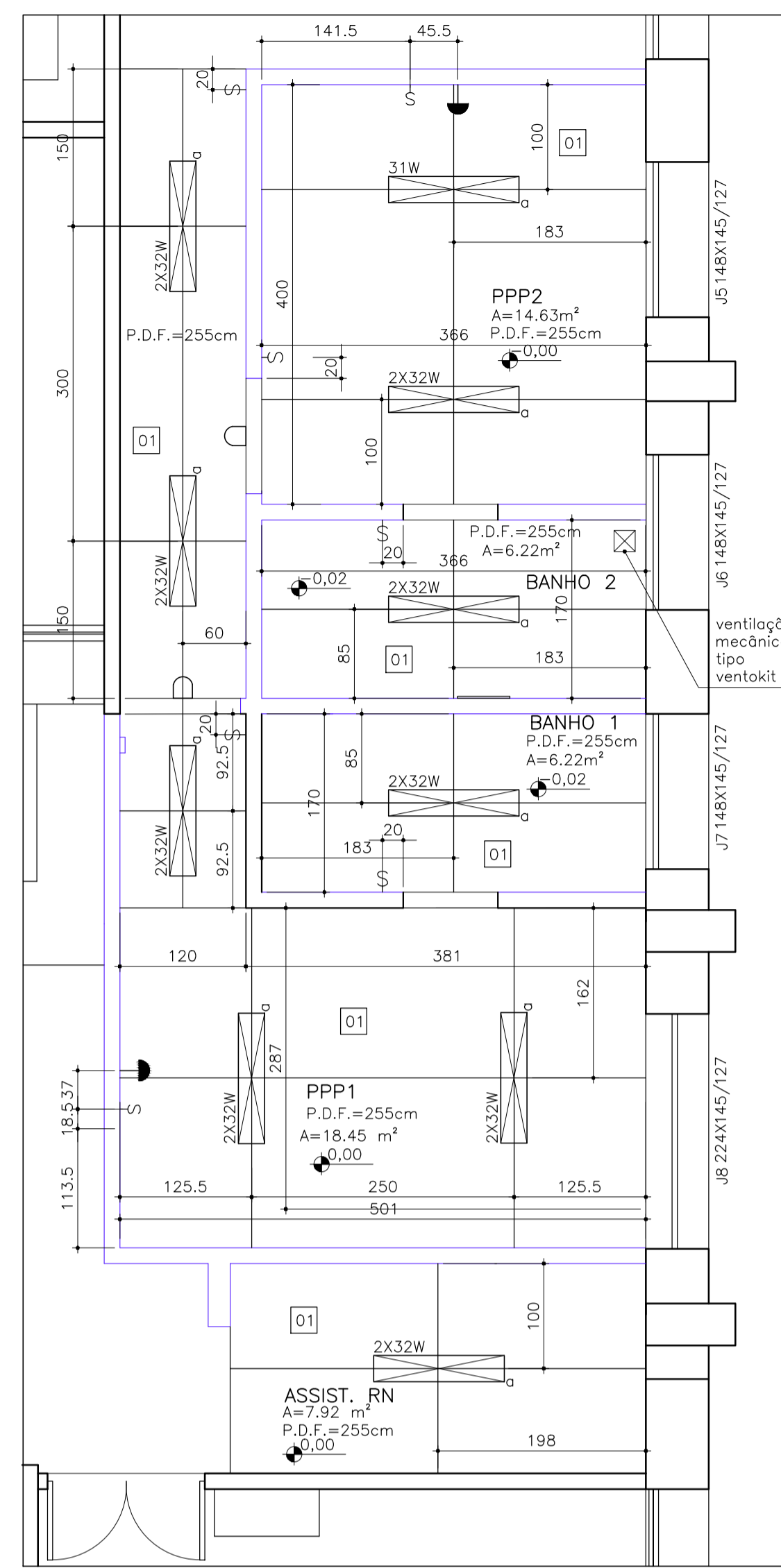
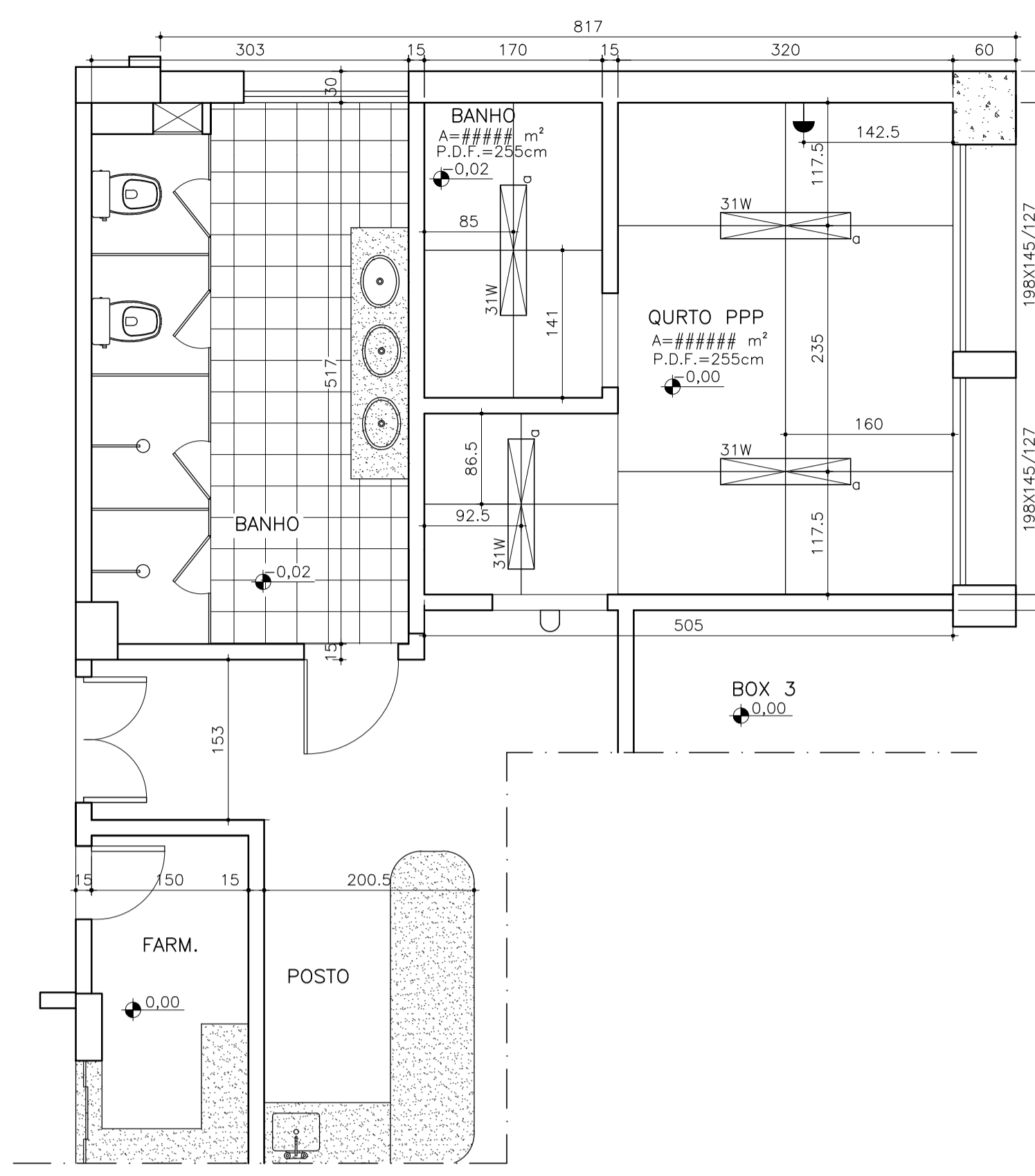


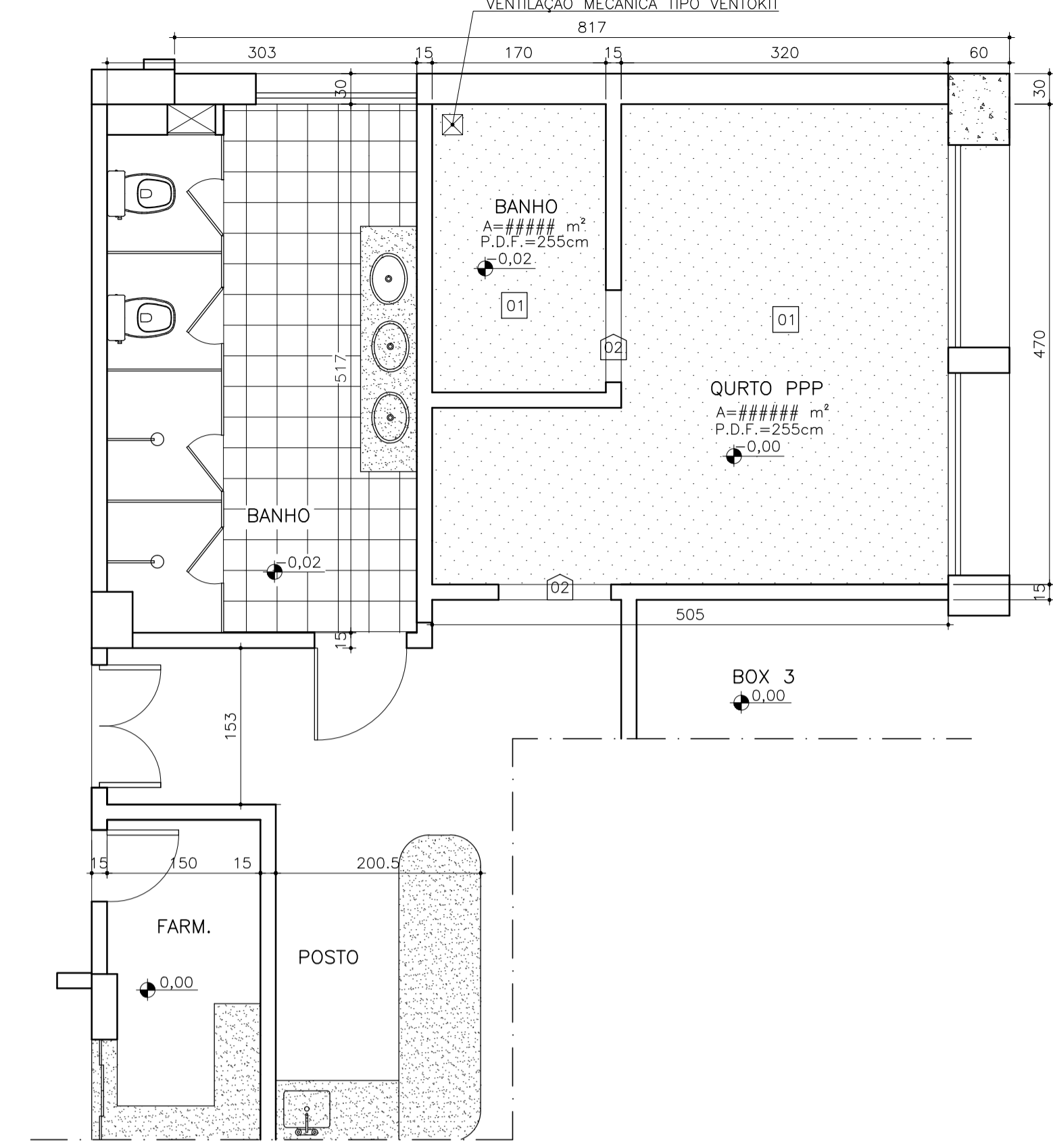
QUARTOS PPP 1 E 2 E ASSIST. RN  
PLANTA DE PISO  
ESC 1/50



QUARTOS PPP 1 E 2 E ASSIST. RN  
PLANTA LUMINOTECNICO E FORRO  
ESC 1/50



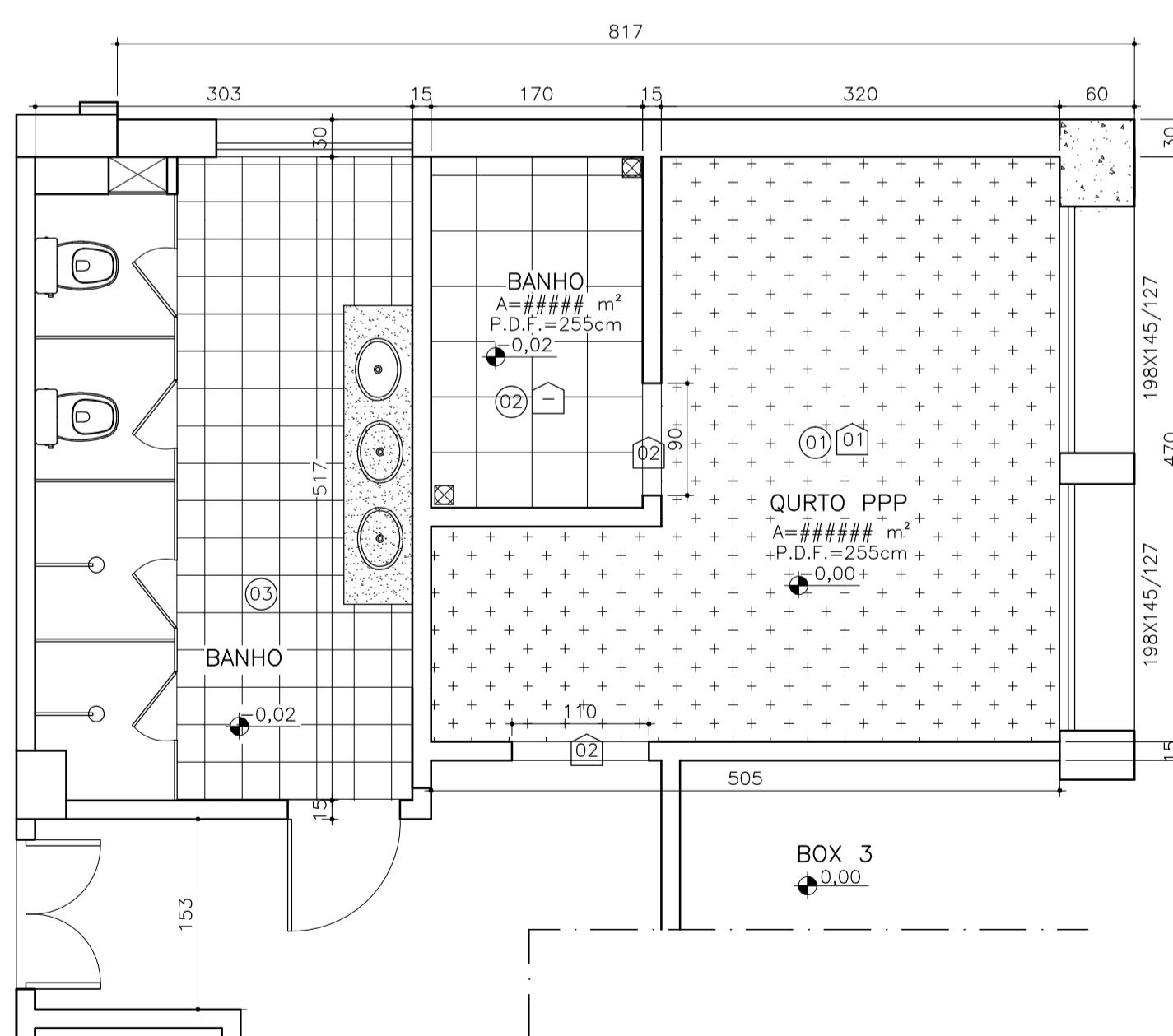
QUARTO PPP 3  
PLANTA LUMINOTECNICO  
ESC 1/50



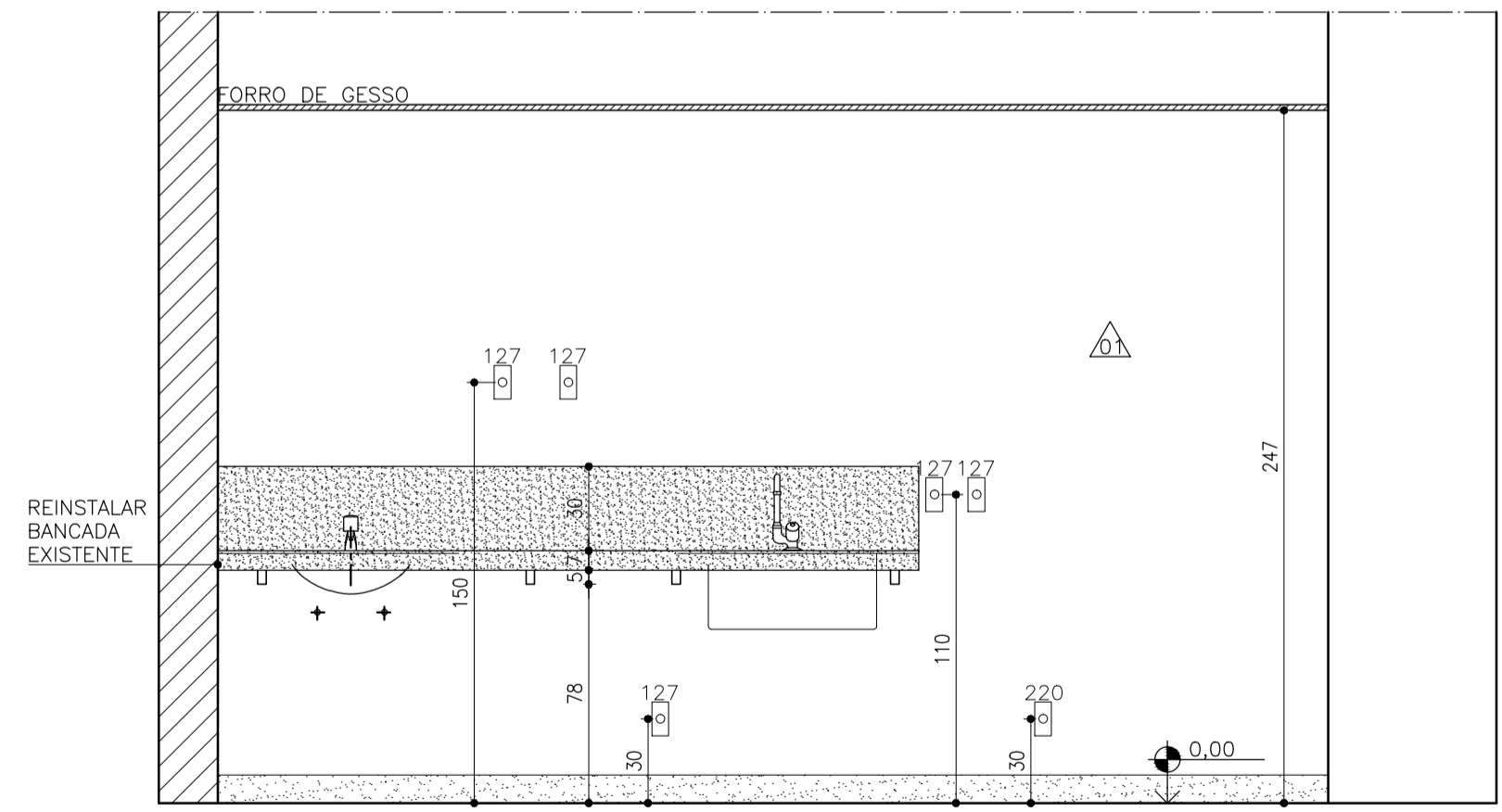
QUARTO PPP 3  
PLANTA FORRO  
ESC 1/50

LEGENDA LUMINOTECNICO	
9	LUMINARIA DE EMBUTIR EM FORRO DE GESSO OU MODULADO DE PERFIL "T" DE ABA DE 25mm PARA LAMPADA LED 31W MINOTAURO RE, EM CHAPA DE AÇO TRATADA COM ACABAMENTO EM PINTURA ELETROSTÁTICA NA COR BRANCA DA MARCA ITAM. REF.: 1697_700. MEDIDA DA PEÇA A=0,90 L=21,0 C=124,3cm ARANDELA DE SOBREPOR RETANGULAR, CORPO EM CHAPA DE AÇO TRATADA PINTADA NA COR BRANCA, COM 3 FACES EM DIFUSOR EM VIDRO PLANO TEMPERADO JATEADO h=200 DO PISO ATÉ O EIXO DA PEÇA. DIMENSÕES A=19,0 / L=9,5 / C=12,0 LAMPADA 1X23W - TC-TSE - REF.: OLIVINO - MARCA ITAM
2	LUZ DE EMERGÊNCIA A SER LOCADA ACIMA DOS VÃOS DE ENTRADA DOS LEITOS E NO POSTO DE ENFERMAGEM h=225

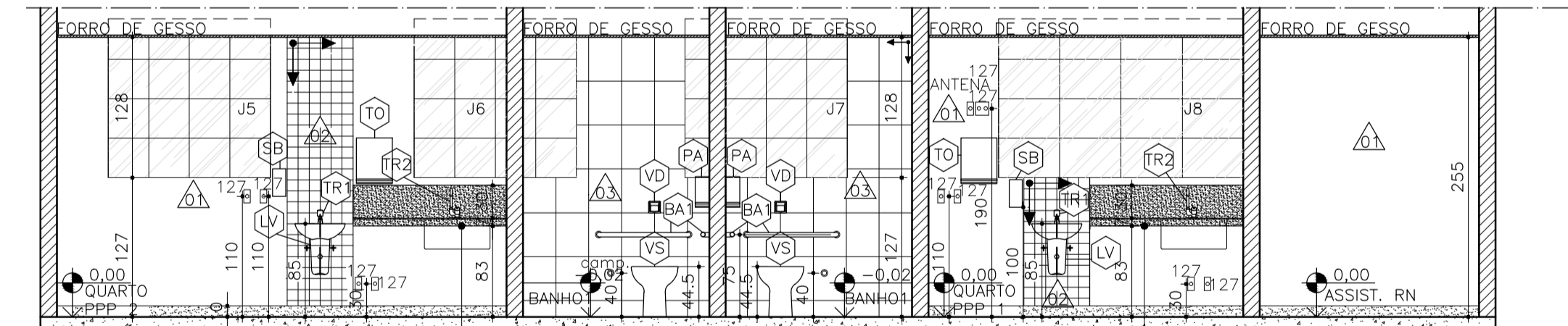
TABELA DE ESPECIFICAÇÕES DE ACABAMENTOS	
FORRO	01 MATERIAL
1	FORRO DE GESSO COM JUNTA DE DILATAÇÃO DE 3cm. GESSO EMASSADO E PINTADO COM TINTA ACRILICA NA COR BRANCO NEVE FOSCO - CORAL



QUARTO PPP 3  
PLANTA DE PISO  
ESC 1/50



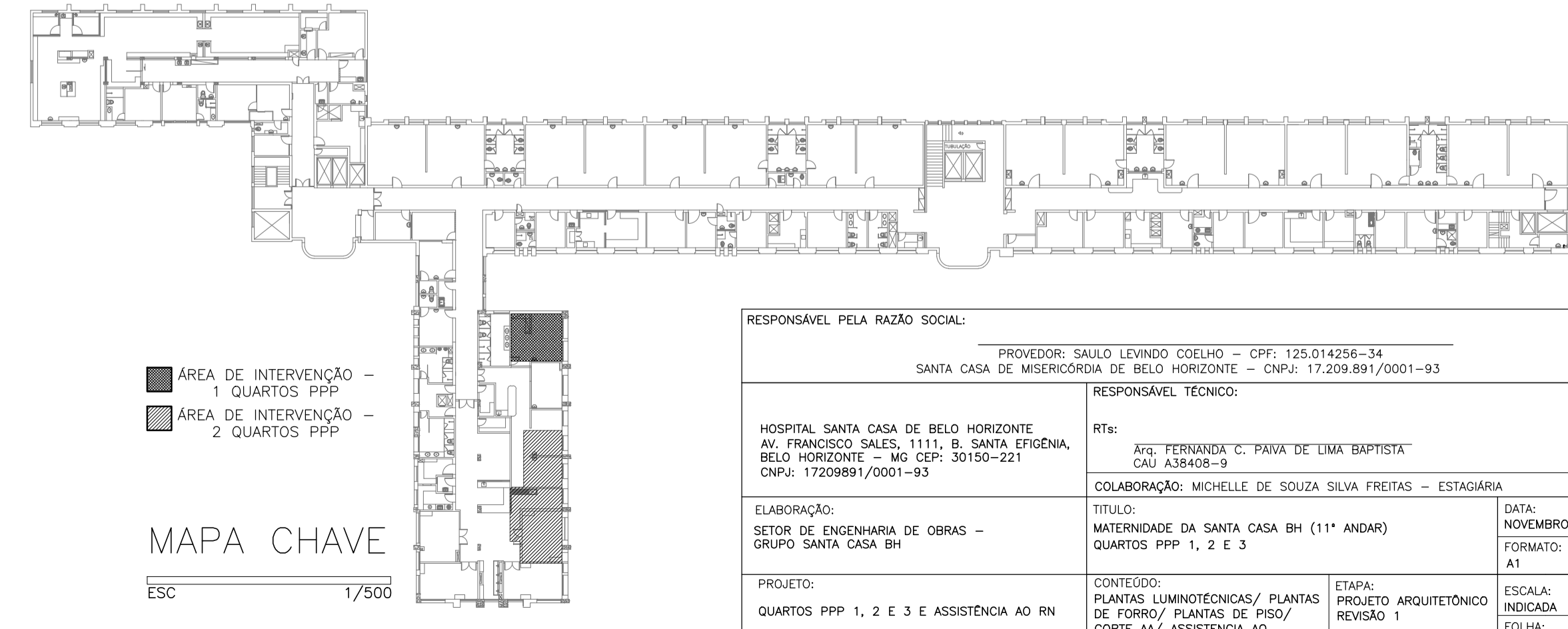
VISTA 1  
ASSIST. RN  
ESC 1/25



CORTE AA  
QUARTO PPP 1 E 2  
ESC 1/50

TABELA DE ESPECIFICAÇÕES DE ACABAMENTOS	
PISO	
1	PAVIFLEX (30X30) COM ESPESURA DE 3,2mm, NA COR 966 PRATA - LINHA THRU - MARCA FADEMAC COM APLICAÇÃO DE RESINA ACRILICA APOS INSTALAÇÃO (VER DESENHO DO PISO DE CADA AMBIENTE NA PLANTA DE PISO).
2	CERÂMICA (45X45) CARGO GRAY PLUS - MARCA ELIANE (REJUNTE JUNTAPLUS NA COR CINZA CLARO - MARCA ELIANE)
3	CERÂMICA CARGOGRAY ICE (30X30) EXISTENTE - FAZER COMPLEMENTAÇÃO ONDE NECESSÁRIO COM CERÂMICA (45X45) TIPO CARGO GRAY - REFERÊNCIA MARCA ELIANE OU EQUIVALENTE (REJUNTE JUNTAPLUS NA COR CINZA CLARO - MARCA ELIANE OU EQUIVALENTE) (CORTAR DE ACORDO COM EXISTENTE)
RODAPE	
1	RODAPE EM GRANITO CINZA CORUMBÁ POLIDO h=10cm
2	SOLEIRA EM GRANITO CINZA CORUMBÁ POLIDO

LEGENDA:	
	RALO 15X15 COM FECHAMENTO ESCAMOTEAVEL
	SENTIDO DE ASSENTAMENTO DO PISO



MAPA CHAVE  
ESC 1/500

RESPONSÁVEL PELA RAZÃO SOCIAL:	
PROVEDOR: SAULO LEVINDO COELHO - CPF: 125.014256-34 SANTA CASA DE MISERICÓRDIA DE BELO HORIZONTE - CNPJ: 17.209.891/0001-93	
RESPONSÁVEL TÉCNICO:	
RTS:	ARG. FERNANDA C. PAIVA DE LIMA BAPTISTA CAU A38408-9
COLABORAÇÃO:	MICHELLE DE SOUZA SILVA FREITAS - ESTAGIÁRIA
ELABORAÇÃO:	MATERINIDADE DE SANTA CASA BH (11º ANDAR) QUARTOS PPP 1, 2 E 3
PROJETO:	QUARTOS PPP 1, 2 E 3 E ASSISTÊNCIA AO RN
CONTEÚDO:	PLANTAS LUMINOTÉCNICAS/ PLANTAS DE FORRO/ PLANTAS DE PISO/ CORTE AV/ ASSISTÊNCIA AO RN-VISTA 01
ETAPA:	PROJETO ARQUITETÔNICO REVISÃO 1
ESCALA:	INDICADA FOLHA: 04/06